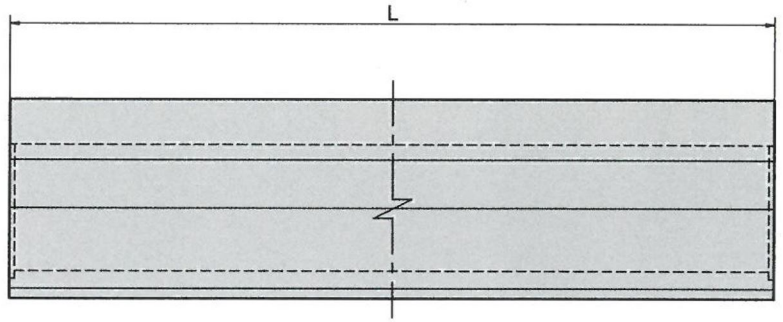
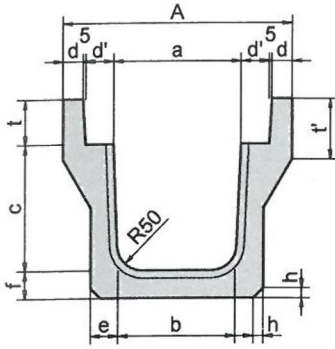


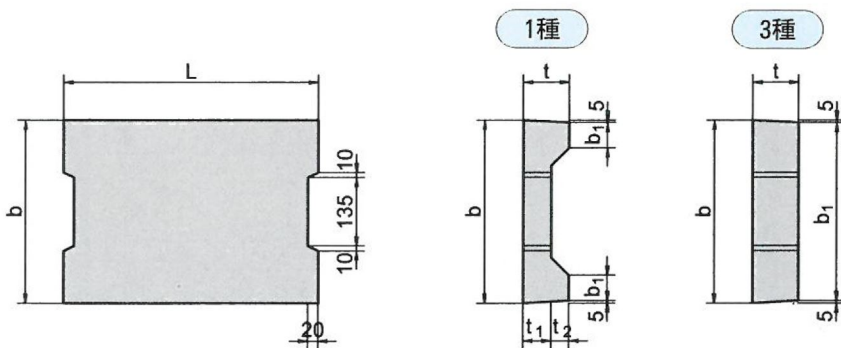
落ちふた式U形側溝

[JIS型]



落ちふた式U形側溝 (本体)

種類	呼び	寸法 mm											質量 kg	
		A	a	b	c	d	d'	e	f	h	t	t'		L
1種	250	450	250	230	250	40	55	55	55	20	90	120	2000	296
	300A	500	300	280	300	40	55	60	60	20	95	120	2000	355
	300B	500	300	270	400	40	55	65	65	20	95	120	2000	429
	300C	500	300	260	500	40	55	70	70	20	95	120	2000	507
	400A	600	400	370	400	40	55	65	65	20	110	135	2000	467
	400B	600	400	360	500	40	55	70	70	20	110	135	2000	548
	500A	720	500	460	500	45	60	70	70	20	125	150	2000	606
	500B	720	500	450	600	45	60	75	75	20	125	150	2000	694
3種	250	460	250	230	250	45	55	65	65	30	90	120	2000	340
	300A	520	300	280	300	50	55	70	70	30	95	140	2000	428
	300B	520	300	270	400	50	55	70	70	40	95	140	2000	481
	300C	520	300	260	500	50	55	80	80	40	95	140	2000	597
	400A	630	400	370	400	55	55	70	70	40	110	140	2000	527
	400B	630	400	360	500	55	55	80	80	40	110	140	2000	648
	500A	750	500	460	500	60	60	80	80	40	125	155	2000	715
	500B	750	500	450	600	60	60	90	90	40	125	175	2000	867



落ちふた式U形側溝 (ふた)

種類	呼び	寸法 mm						質量 kg
		b	b ₁	t	t ₁	t ₂	L	
1種	250	362	50	90	55	35	500	29
	300	412	51	95	55	40	500	34
	400	512	51	110	65	45	500	48
	500	622	56	125	75	50	500	66
3種	250	362	352	90	—	—	500	38
	300	412	402	95	—	—	500	46
	400	512	502	110	—	—	500	67
	500	622	612	125	—	—	500	93

種類	用途
1種	主として歩道に設置するもの
3種	車両（後輪一輪50kN以下）が隣接して走行することはまれで、走行することがあっても一時待避などで低速で走行するような場所に、車道に平行して設置するもの