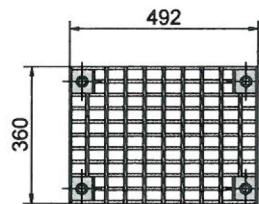
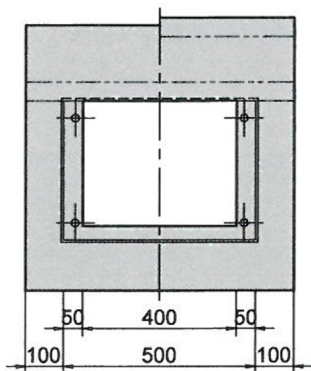
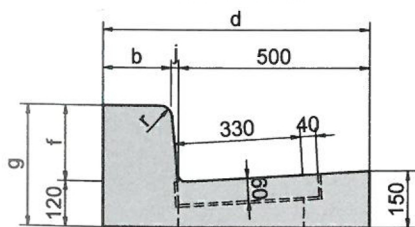


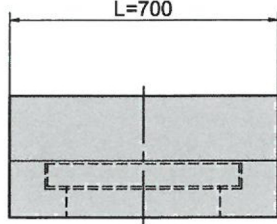
鉄筋コンクリート特殊L形縁塊



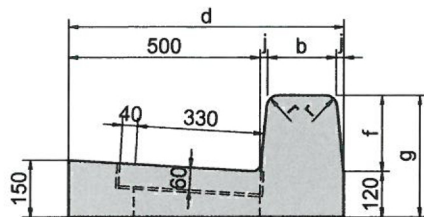
片面R用



L=700



両面R用



| 呼び | 寸法 mm | | | | | | 質量 kg | 適用 |
|----------|-------|-----|-----|-----|----|----|-------|-------|
| | b | d | f | g | j | r | | |
| 片面R用 I型 | 150 | 665 | 150 | 270 | 15 | 20 | 140 | 500A用 |
| 〃 II型 | 180 | 700 | 200 | 320 | 20 | 30 | 172 | 500B用 |
| 〃 III型 | 180 | 705 | 250 | 370 | 25 | 30 | 190 | 500C用 |
| 両面R用 II型 | 180 | 720 | 200 | 320 | 20 | 30 | 180 | 両歩B用 |
| 〃 III型 | 180 | 730 | 250 | 370 | 25 | 30 | 201 | 両歩C用 |

※特殊L形縁塊は、透水性舗装用取水孔付も製造可能です。(P33プレキャストL形側こう用柵縁塊を参照)